

20. Spieltag

erstellt von Mark Krauspe

Hallo OWL Liga,

Orakel Maik hatte im Vorfeld auf den 20. Spieltag auf im Ticker seinen Tip für den Spieltag abgegeben.

Lieber Maik.... Ich habe noch nie einen Bundesliga-Wettschein ausgefüllt, sollten Deine Talente in dieser Sportart ebenso ausgeprägt sein würde ich Dir gerne mal einen zum ausfüllen vorbeibringen :)

Ok, zugegebenermaßen sind einige Ergebnisse wahrscheinlicher als andere, trotzdem war die Trefferquote nicht schlecht. Für den 21. Spieltag erwarte ich aber einen Tip mit Endergebnissen, also streng Dich an :)

TTS gegen WIZ: Tip von Orakel-Maik: korrekt! Mit 3:9 hatten die TTS nicht ganz so viel zu melden beim auswärts starken Team WIZ. Eine schnelle und sichere Führung sorgte bereits nach dem ersten Spiel im zweiten Block für den sicheren Sieg.

BLU gegen 0815: Maiky the oracel: richtig! Obwohl die Gütersloher zuletzt eine echt gute Leistung gezeigt hatten, war die Aufgabe gegen den zu dem Zeitpunkt Tabellen 6. dann doch etwas zu schwer. Viele Scores und Bestleistungen bei den Blue Hats sorgten für ein sicheres 11:1 gegen die Gäste.

MIB gegen IMP II: Maikyboy: korrekt! Die MIB traten fast in Bestbesetzung an, das zeigt auch das Ergebnis. Mit 10:2 ging das Match der Vorhersage entsprechend an die schwarzen Männer. Bestleistungen nicht so viele, hat aber trotzdem gereicht. Daumen hoch an Michel, er hat bei beiden Siegen der Gäste mitgeholfen...

MDF gegen CHA: Erster Mini-Aussetzer bei Mr. Right. Das Spiel musste gestrichen werden da die CHA bei einer noch offenen Verletzung nicht antreten konnten.

LOS gegen IMP I: NEIN, was ist passiert? MAIK !! Unentschieden ?? Nie im Leben !! 9:3 Heimsieg für die Lost Boys. Maiky, das hätte nicht passieren dürfen. Trotz deutlich mehr Bestleistungen konnten sich die Dart Imps I nicht gegen die starken Lost Boys durchsetzen. Ein relativ knappes Legverhältniss, trotzdem klarer Sieg für die Gastgeber.

IRO gegen HUN: Maiky, wir sind wieder in der Spur! Korrekte Vorhersage von Magic-Maik. Mit 9:3 und mehr als doppelt so vielen gewonnen Legs sicherten sich die HUN den Anschluß an die Tabellenspitze. Pete überzeugte mit einer 180, das wars dann aber auch schon an Highlights...

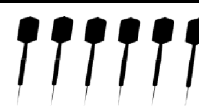

OST gegen MOS: Maiky die allwissende Müllhalde - Treffer!! Maik.... Man tippt doch nicht gegen die eigene Mannschaft... Mensch.... Ich weiß zwar auch das Arminia alles verliert, würde das aber nie so sagen :)

Hast Du Deine 180 auch vorher getippt? :) Endergebnis an diesem Abend 2:10 für die Stecher.

UPS gegen FAB: Mind-Magic-Maik.. Wieder sicher, korrekte Vorhersage. Wieder ein deutlicher Sieg an diesem Abend. Nur ein Spiel gaben die UPS in Ihrer Stammkneipe an die Gäste ab. Tobias war der glückliche Gewinner auf Seiten der FAB, im letzten Spiel des Abends verhinderte er noch den Whitewash. 11:1 Endstand

Maik, danke für die Betreuung des Tickers und für die kleinen, feinen neuen Ideen. Mach weiter so !!

Schönes Wochenende noch,
Euer el Presidente Mark Krauspe



20. Spieltag

erstellt von Mark Krauspe

Begegnungen				Ergebnisse			
				Spiele		Legs	
The Triple Sharks	-	Wizards		3	: 9	14	: 29
Blue Hats	-	DC-0815		11	: 1	33	: 13
Men in Black	-	Dart Imps II		10	: 2	32	: 13
Mummpitz Dartfighters	-	Challengers		12:0	: 0:12	cancel	36:0 : 0:36
Lost Boys	-	Dart Imps I		9	: 3	30	: 21
Team Irish Rock	-	The Hunters		3	: 9	14	: 32
Ostfeld Darters	-	The Moskitos		2	: 10	12	: 33
UPS	-	Flying Arrows Bielefeld		11	: 1	33	: 6

Nachholspiele

Tabelle

Pl.	Teamname	Sp	G	U	V	Punkte	Spiele		Legs			
1.	Men in Black	19	17	1	1	52	181	: 47	134	599	: 267	332
2.	The Moskitos	20	16	3	1	51	181	: 59	122	620	: 281	339
3.	The Hunters	20	16	1	3	49	167	: 73	94	579	: 338	241
4.	Wizards	20	14	2	4	44	148	: 92	56	532	: 396	136
5.	Blue Hats	20	11	6	3	39	144	: 96	48	623	: 394	229
6.	Dart Imps II	20	12	1	7	37	130	: 110	20	465	: 454	11
7.	Ostfeld Darters	20	9	2	9	29	120	: 120	0	473	: 463	10
8.	UPS	19	9	2	8	29	114	: 114	0	424	: 434	-10
9.	Mummpitz Dartfighters	19	7	5	7	26	122	: 106	16	464	: 401	63
10.	Team Irish Rock	20	8	1	11	25	102	: 138	-36	403	: 507	-104
11.	Lost Boys	20	7	1	12	22	97	: 143	-46	410	: 509	-99
12.	Dart Imps I	20	5	3	12	18	103	: 137	-34	415	: 493	-78
13.	The Triple Sharks -2 Punkte	20	4	4	12	16	85	: 155	-70	367	: 543	-176
14.	DC-0815	19	1	3	15	6	63	: 165	-102	306	: 555	-249
15.	Challengers	18	1	2	15	5	60	: 156	-96	264	: 530	-266
16.	Flying Arrows Bielefeld	20	1	1	18	4	67	: 173	-106	312	: 594	-282



Punktabzüge erfolgen erst am letzten Spieltag

Bestleistungen

Name	Team	180	Finish	Bull	Short Leg	Highest Score
Peter Green	IRO	1				
Karsten Koch	TTS		102			
Marcus Lehrmann	WIZ		108		15,18	
Marcel Winter	WIZ	1				
Maik Kahmen	OST	1				
Thomas Sauerland	MOS	2			14,17	
Ole Holtkamp	MOS	1			17	
Marcu Junker	MOS					171
Christiane Weitkamp	IMP II					121
Michael Pechbrenner	IMP II				17	
Detlef Haut	MIB		120			
Kevin Holberg	MIB					150
Claudia Hiller	IMP I					120,132,146
Nicole Kindervater	IMP I	1				121,123
Steven Crampton	IMP I		108			
Dieter Kunz	LOS	1				
Rainer Feldmann	BLU				16,16	
Björn Losch	BLU	1	103			
Brian Garner	BLU	1				
Michael Berger	BLU	1	120		18	

Bestleistungen Doppel

Name	Team	Short Leg
Markandu - M. Junker	MOS	16



20. Spieltag

IRO			HUN		
Pete	7	0	Roland	9	3
Tim	4	1	KC	7	3
Sean	6	2	Mark C.	8	3
Dennis	2	0	Karl	5	3
Chris	8	3	Nicki	2	2
Dave		0	Mark C.		3
Dennis			Karl		
Marc		1	Roland		3
Seb			Mark K.		
Chris		3	Nicki		2
Dave	2	0	Mark K.	3	3
Pete		1	Roland		3
Sean		0	Mark C.		1
Mark	0	3	Karl		3

OST			MOS		
Rudi	9	1	Thomas	11	3
Maik	11	1	Ole	9	3
Reinhold	2	0	Jens	4	3
Marvin	6	0	Garu	12	3
Kay	16	3	Marco	6	2
Kay		2	Ole		3
Rudi			Jannik		
Maik		0	Garu		3
Reinhold			Marco		
Rudi		2	Thomas		3
Kay		3	Jens		1
Reinhold		0	Jannik	2	3
Maik		0	Ole		3
Marvin		0	Garu		3

TTS			WIZ		
Torsten	8	3	Andreas A.	4	0
Kochi	6	2	Andreas W.	6	3
Harald	5	1	Mattes	4	3
Siggi	1	1	Marcus	7	3
Tim	2	0	Marcel	11	3
Thorsten		0	Marcus		3
Tim			Marcel		
Kochi		3	Andreas A.		2
Markus			Yvi		
Markus	0	0	Marcus		3
Siggi		0	Marcel		3
Kochi		1	Andreas W.		3
Thorsten		3	Mattes		0
Harald		0	Yvi	2	3

UPS			FAB		
Dirk	3	3	Malte	0	0
Denise	0	3	Uwe	2	0
Sven	4	3	Tomlin	3	2
Kay	1	3	Henry	1	0
Pit	9	3	Tobias	5	0
Pit		3	Tomlin		0
Dirk			Tobias		
Sven		3	Uwe		0
Basti			Henry		
Sven		3	Uwe		0
Pit		3	Malte		0
Dirk		3	Tomlin		1
Basti	0	3	Henry		0
Denise		0	Tobias		3

20. Spieltag

erstellt von Mark Krause

Rangliste (ab 20 Spielteilnahmen in der oberen Wertungshälfte)

Platz	Paß-Nr.	Name	Team	Sp	Legs	3:0	3:1	3:2	2:3	1:3	0:3	Pkte.	PD	Scores	SD	180	HS	HF	BF	SL	
1	1519	Holtkamp, Ole	MOS	24	81	18	2	3		1		154	6,42	144	1,78	7	177	153		14	
2	1397	Markandu, Garunakumar	MOS	30	105	21	3	5	1			192	6,40	214	2,04	18		145		13	
3	1350	Kreter, Boris	MIB	21	70	13	6			1	1	128	6,10	86	1,23	1		120		15	
4	1381	Feldmann, Rainer	BLU	27	98	17	2	4	3	1		158	5,85	126	1,29	4	171	153		15	
5	1023	Hol, Roland	HUN	35	124	19	8	3	1	3	1	201	5,74	177	1,43	4		104		13	
6	1303	Holberg, Kevin	MIB	24	83	12	8		1	1	2	135	5,63	88	1,06	5	150	135		15	
7	1423	Winter, Marcel	WIZ	30	108	14	8	4		2	2	168	5,60	152	1,41	7		107		14	
8	1006	Knigge, Axel	CHA	24	94	9	5	7		3		131	5,46	118	1,26	4	156		101	14	
9	1553	Crampton, Mark	HUN	38	140	18	7	6	1	5	1	205	5,39	186	1,33	9	174	156	167	13	
10	1374	Meyer, Frank	IMP II	28	104	12	7	4	1	3	1	151	5,39	96	0,92			112		18	
11	1574	Holtmann, Tim	HUN	26	96	12	5	4	1	3	1	139	5,35	107	1,11	5		121		15	
12	1457	Berger, Michael	BLU	38	140	17	9	4	3	3	2	202	5,32	188	1,34	11		120		15	
13	1107	Kunz, Dieter	LOS	30	117	9	11	4	4			2	157	5,23	116	0,99	3		107	104	18
14	1540	Schulz, Peter	UPS	34	129	15	7	3	6	2	1	176	5,18	151	1,17	7		140		16	
15	1575	Junker, Marco	MOS	31	121	13	5	5	6	1	1	159	5,13	143	1,18	5	171	126		12	
16	1106	Thiel, Werner	MDF	33	126	11	11	3	4	2	2	168	5,09	167	1,33	7		116		14	
17	1438	Lorenz, Kay	OST	36	139	10	12	7	1	3	3	182	5,06	155	1,12	6		158		15	
18	1560	Lehrmann, Marcus	WIZ	29	108	12	6	3	3	3	2	144	4,97	111	1,03	6	160	108	132	15	
19	1124	Weidmann, Klaus	LOS	26	101	8	8	3	3	3	1	128	4,92	73	0,72			146		14	
20	1451	Diekemper, Tim	IRO	27	99	12	4	3	2	4	2	131	4,85	127	1,28	1	168			16	
21	1267	Waddel, Karl	HUN	26	103	8	6	5	4	1	2	126	4,85	112	1,09	3		120			
22	1301	Carter, Kevin	HUN	20	75	6	7	1	2	2	2	95	4,75	88	1,17	2		114			
23	1424	Winter, Andreas	WIZ	28	111	8	6	6	2	5	1	131	4,68	93	0,84	1	171			15	
24	1463	Pechbrenner, Michael	IMP II	34	134	8	7	10	2	1	6	153	4,50	118	0,88	2		108		17	
25	1050	Kraus, Andreas	BLU	26	102	6	7	5	2	3	3	116	4,46	95	0,93	3		110		14	
26	1609	Crampton, Steven	IMP I	35	127	12	9	1	3	5	5	154	4,40	123	0,97	4	171	112		16	
27	1578	Arndt, Andreas	WIZ	34	138	9	4	8	5	6	2	143	4,21	111	0,80	4	162	118	108	17	
28	1053	Sundmäker, Torsten	BLU	30	113	10	3	6	2	4	5	126	4,20	110	0,97					17	
29	1571	Rubisch, Torsten	TTS	33	128	12	2	4	7	5	3	135	4,09	104	0,81	3				15	
30	1508	Tamme, Kai	IMP II	33	131	8	6	5	4	8	2	133	4,03	97	0,74	1	171	150		18	
31	1510	Rieger, Michael	OST	31	128	6	6	5	7	5	2	122	3,94	95	0,74	1					
32	1570	Engelhardt, Tim	TTS	29	110	5	9	3	3	2	7	112	3,86	90	0,82	2					
33	1561	Green, Peter	IRO	22	87	4	4	5	2	3	4	84	3,82	82	0,94	5		119		15	
34	1602	Gießelmann, Jannik	MOS	21	83	6	3	1	6	3	2	80	3,81	72	0,87	1	142	120		17	
35	1596	Gürçay, Erkan	MDF	25	97	3	7	5	2	1	7	93	3,72	80	0,82	1	164	115			
36	1513	Dammasch, Walter	OST	32	122	7	5	6	2	5	7	118	3,69	80	0,66	2		110			
37	1133	Verlsteffen, Sven	UPS	25	99	5	4	4	4	4	4	91	3,64	54	0,55	1		104			
38	1086	Betge, Mathias	WIZ	24	92	6	2	5	2	4	5	87	3,63	81	0,88	1		112			
39	1498	Siedlaczek, Dennis	IRO	21	83	5	1	5	3	3	4	75	3,57	36	0,43	2					
40	1003	Brinkmann, Dirk	IMP II	39	143	10	5	5	3	5	11	136	3,49	102	0,71	4			113		
41	1525	Hogrebe, Marco	UPS	26	97	4	6	4	2	1	9	89	3,42	71	0,73	1		150		18	
42	1090	Klemz, Steffen	IMP I	29	110	7	3	4	3	6	6	99	3,41	66	0,60			106		17	
43	1126	Brodowski, Florian	LOS	21	80	4	4	2	2	5	4	71	3,38	42	0,53	1		116			
44	1547	Hagerisch, Erich	MDF	30	116	9	4	6	6	5	101	3,37	92	0,79	1	177	152		16		
45	1600	Milberg, Sebastian	IRO	26	98	5	4	4	2	4	7	87	3,35	64	0,65	2					
46	1530	Scheid, Rudolf	OST	38	150	8	4	4	9	6	7	124	3,26	126	0,84	2		103		17	
47	1434	Kahmen, Maik	OST	40	149	10	5	2	8	4	11	130	3,25	118	0,79	2	177	112			
48	1545	Baitz, Christian	IMP I	27	103	5	4	3	4	4	7	86	3,19	60	0,58	1					
49	1557	Wroe, Sean	IRO	21	80	4	3	2	4	2	6	66	3,14	56	0,70	2	174	107		17	
50	1426	Teal, Pete	IMP I	34	137	6	2	6	6	9	5	105	3,09	68	0,50	1	174			18	
51	1075	Dreckschmidt, Frank	LOS	21	80	5	1	2	5	2	6	63	3,00	33	0,41	1					
52	1555	Recksiek, Kay	UPS	23	86	5	2	2	3	5	6	68	2,96	53	0,62			110	112		
53	1437	Scheller, Viktor	TTS	23	92	3	4	1	5	7	3	67	2,91	65	0,71	1					
54	1043	Niemann, Volker	BLU	24	94	5		3	5	6	5	66	2,75	71	0,76	1		111		15	
55	1072	Heidtkamp, Dirk	LOS	31	124	4	5		10	6	6	84	2,71	110	0,89	7				16	
56	1398	Doherty, David	IRO	31	123	2	4	5	5	6	9	79	2,55	82	0,67						
57	1559	Andresen, Thomas	0815	32	129	3	3	4	5	12	5	81	2,53	89	0,69	2		106		18	
58	1470	Schnittcher, Andreas	IMP I	21	74	4	2	1	1	5	8	52	2,48	48	0,65	2				15	
59	1152	Baum, Christian	0815	27	106	3	2	3	5	7	7	65	2,41	42	0,40	1		153			
60	1605	Harms, Fabian	FAB	31	123	1	3	6	6	3	12	70	2,26	65	0,53	1					
61	1311	Amelung, Tobias	FAB	31	115	4	3	1	4	9	10	68	2,19	73	0,63		160	111		18	
62	1012	Wolter, Alli	CHA	26	99		6	2	2	7	9	57	2,19	32	0,32						
63	1554	Koch, Karsten	TTS	24	89	3	2	1	3	7	8	51	2,13	33	0,37	2		102			
64	1068	Klammt, Dieter	LOS	21	81	1	3	1	4	5	7	43	2,05	16	0,20						
65	1537	Papke, Daniel	0815	26	94	3	2	1	3	6	11	50	1,92	43	0,46	1					
66	1468	Nottebrock, Niko	LOS	20	76	1	2		4	6	7	33	1,65	28	0,37				110		
67	1493	Rittgarn, Markus	0815	24	88	1	2	2	2	6	11	39	1,63	17	0,19						
68	1606	Schweizek, Harald	TTS	23	85	1	1	3	3	3	12	37	1,61	32	0,38	1					
69	1323	Kottirre, Sigg	CHA	25	93	1	1	3	3	5	12	39	1,56	57	0,61			101			
70	1591	Laege, Wolfgang	MDF	24	95	1		2	6	7	8	36	1,50	59	0,62	1	174			14	
71	1568	Dorn, Oliver	0815	32	113	1	4	1	3	5	18	47	1,47	55	0,49						
72	1581	Vahlenkamp, Ron	CHA	30	109	1	1	2	5	4	17	37	1,23	40	0,37		174				
73	1153	Herbst, Michael	0815	26	94		1		4	7	14	21	0,81	21	0,22	1	153	108			
74	1505	Dahl, Patrick	UPS	1	3	1						7	7,00	0	0,00						
75	1403	Borowski, Andreas	MIB	4	14	2	2					26	6,50	22	1,57	1				18	
76	1617	Bergmann, Dominik	MOS	5	18	3	1	1				32	6,40	26	1,44		142	120		17	
77	1604	Hänsch, Christopher	MOS	16	59	9	3	3	1			98	6,13	90	1,53	3		107	135	15	
78	1095	Dighton, Dwain	MOS	7	28	3	1	3				42	6,00	20	0,71	2				13	
79	1501	Hillman, Terry	MIB	16	63	7	3	4	2			91	5,69	86	1,37			101		15	
80	1610	Wünnink, Stefan	MIB	15	56	7	3	3	1		1	84	5,60	62	1,11	2	171		158	17	
81	1582	Richter, Markus	0815	14	53	7	3	1	3			78	5,57	68</							

20. Spieltag

erstellt von Mark Krauspe

Rangliste (ab 20 Spielteilnahmen in der oberen Wertungshälfte)

Platz	Paß-Nr.	Name	Team	Sp	Legs	3:0	3:1	3:2	2:3	1:3	0:3	Pkte.	PD	Scores	SD	180	HS	HF	BF	SL
87	1504	Sauerland, Thomas	MOS	16	64	5	5	2	3	1		82	5,13	56	0,88	4	171			14
88	1626	Losch, Björn	BLU	2	10			2				10	5,00	7	0,70	1	103			
89	1044	Hüls, Uwe	BLU	1	5			1				5	5,00	2	0,40					
90	1521	Schumacher, Markus	FAB	14	55	3	5	3		2	1	68	4,86	70	1,27	3		101		17
91	1395	Akbulut, Hasso	MOS	16	59	6	4	1	2	1	2	76	4,75	48	0,81		156			16
92	1524	Schröder, Kevin	IMP I	4	14	1	2				1	19	4,75	11	0,79					
93	1472	Meinert, Jörg	MOS	7	25	3	1	1		1	1	33	4,71	11	0,44					18
94	1245	Hambrink, Hubert	BLU	7	29	3		1	3			32	4,57	23	0,79			124		
95	1305	Wegner, Tobi	MIB	18	75	3	6	3	3	3		81	4,50	78	1,04	2		122		18
96	1335	Hensel, Holger	MIB	11	43	2	5		2	1	1	49	4,45	64	1,49	3	145			14
97	1595	Lesmade, Jörg	MDF	13	48	4	4		2	1	2	57	4,38	46	0,96			112	119	
98	1526	Bernhold, Christian	IRO	16	62	4	3	3	1	3	2	66	4,13	46	0,74					
99	1185	Knauer, Sascha	IMP II	16	67	1	6	3	3	1	2	65	4,06	53	0,79	1		137		
100	1590	Günther, Harry	MDF	17	66	5	2	3	2	3	2	69	4,06	45	0,68	2		127		
101	1576	Junker, Maurice	MOS	14	57	4	2	1	5	1	1	56	4,00	35	0,61	1			130	
102	1128	Wöhrmann, Heiko	IMP I	6	24	1	1	2		1	1	24	4,00	27	1,13	1				
103	1502	Köhler, Andre	IMP I	6	23	1	1	2			2	23	3,83	29	1,26					16
104	1328	Schlüter, Thomas	WIZ	10	43		3	3	2		2	37	3,70	48	1,12	3				18
105	1522	Schröder, Christoph	HUN	15	57	4	1	3	1	3	3	54	3,60	45	0,79	2				
106	1533	Engemann, Sixten	TTS	11	45	2	2	1	3	2	1	39	3,55	28	0,62			140		
107	1421	Timmroth, Thomas	UPS	19	68	5	3	2		4	5	67	3,53	50	0,74	1				16
108	1307	Beckmann, Julian	HUN	18	69	4	1	5	1	2	5	63	3,50	43	0,62					
109	1469	Nitzsche, Daniel	IMP I	8	34	1	1	2	1	3		28	3,50	15	0,44					
110	1592	Cherubin, Stefan	MDF	7	30	1	1	1	2	2		24	3,43	6	0,20					
111	1400	Kardinal, Uwe	FAB	10	39	1	3	1	1	2	2	34	3,40	19	0,49	1				
112	1523	Kespohl, Christian	BLU	10	36	4			2	2	2	34	3,40	45	1,25			105		
113	1548	Majewski, Daniel	UPS	15	61	2	1	5		5	2	50	3,33	52	0,85	2	170	108		
114	1586	Pollmeier, Thorsten	FAB	7	29	1	1	1	2	1	1	23	3,29	23	0,79					17
115	1440	Janocha, Arnold	WIZ	14	55	2	3	1	3	2	3	45	3,21	46	0,84	1		112	124	
116	1447	Meisler, Jens	MOS	11	41	3		2	1	2	3	35	3,18	40	0,98					
117	1544	Prinz, Dirk	UPS	11	38	2	3			2	4	34	3,09	13	0,34					
118	1025	Krauspe, Mark	HUN	8	31	2		1	1	3	1	24	3,00	21	0,68					
119	1520	Fromm, Daniel	CHA	9	35	1	1	1	1	3	2	23	2,56	19	0,54	1	156			
120	1500	Meyer, Simon	FAB	4	16			2			2	10	2,50	15	0,94					
121	1282	Lange, Thomas	FAB	11	40	1	2	1		3	4	27	2,45	21	0,53			171		
122	1564	Büttner, Michael	TTS	6	24		1	1	1	1	2	14	2,33	14	0,58			145		
123	1608	Begemann, Timo	FAB	3	13			1	1		1	7	2,33	7	0,54					
124	1623	Koch, Sebastian	UPS	3	9	1					2	7	2,33	1	0,11					
125	1042	Garner, Brian	BLU	16	59	2	1	2	1	4	6	36	2,25	18	0,31	1	171			
126	1450	Mensching, Carsten	IRO	4	16		1		1	1	1	9	2,25	6	0,38					
127	1062	Helweg, Ralf	LOS	13	46	2	1	1	1	2	6	29	2,23	23	0,50				107	
128	1454	Kneer, Tomlin	FAB	9	38		1	1	2	4	1	19	2,11	14	0,37			177		
129	1071	Meyer, Reinhold	OST	9	36		2		3	1	3	19	2,11	10	0,28					
130	1563	Weber, Frank	TTS	7	25		2		1	4	14	2,00	8	0,32						
131	1589	Funk, Thomas	MDF	8	31		1	1	1	2	3	15	1,88	14	0,45					
132	1048	Forca, Nenad	BLU	15	59		1	3	1	5	5	28	1,87	5	0,08				126	
133	1027	Hiller, Franz	HUN	6	24		1		1	3	1	11	1,83	5	0,21					
134	1622	Early, Sean	FAB	5	17	1				2	2	9	1,80	3	0,18					
135	1619	Will, Rene	FAB	7	29			1	1	4	1	11	1,57	13	0,45					
136	1593	Stefan, Martin	MDF	9	37			1	3	2	3	13	1,44	5	0,14					
137	1585	Sener, Olcay	FAB	14	54		1	1	2	5	5	20	1,43	25	0,46					
138	1584	Sialtsis, Alex	FAB	13	52		1		5	2	5	18	1,38	13	0,25	1				
139	1612	Schöne, Marvin	OST	12	45			1	2	3	6	12	1,00	22	0,49		156			
140	1616	Außel, Ingo	IRO	8	29			1		3	4	8	1,00	19	0,66					
141	1464	Bergmann, Michael	HUN	1	4					1		1	1,00	3	0,75		162			
142	1577	Mason, Barry	IMP II	18	61	1		1	1	3	12	17	0,94	9	0,15					
143	1566	Thompson, Sigi	TTS	8	28			1		2	5	7	0,88	7	0,25					
144	1011	Zirpel, Erwin	CHA	16	54	1			2	2	11	13	0,81	12	0,22					
145	1087	Jarske, Marcus	WIZ	5	19				1	2	2	4	0,80	22	1,16					
146	1583	Mross, Sven	0815	7	23			1			6	5	0,71	6	0,26			160		
147	1621	Gludau, Malte	FAB	9	30			1		1	7	6	0,67	3	0,10					
148	1601	Torbrügge, Marc	IRO	16	56				3	2	11	8	0,50	13	0,23					
149	1572	Rohkämper, Markus	TTS	6	21				1	1	4	3	0,50	8	0,38					
150	1327	Zoske, Andreas	MDF	2	7					1	1	1	0,50	7	1,00					
151	1494	Fischer, Jörg	IRO	4	13					1	3	1	0,25	0	0,00					
152	1546	Lüssel, Timo	UPS	4	13					1	3	1	0,25	2	0,15					
153	1431	Dittmann, Henry	FAB	15	48					3	12	3	0,20	9	0,19					
154	1562	Smuda, Peter	TTS	6	19					1	5	1	0,17	0	0,00					
155	1599	Röker, Patrick	IRO	3	9					3	0	0	0,00	0	0,00					
156	1620	Gludau, Uwe	FAB	2	6					2	0	0	0,00	2	0,33					
157	1613	Schlechter, Daniel	MIB	2	6					2	0	0	0,00	2	0,33			171		
158	1565	Stranghöfner, Alexander	UPS	2	6					2	0	0	0,00	2	0,33					
159	1567	Hoffmann, Tobias	WIZ	1	3					1	0	0	0,00	2	0,67					
160	1615	Michaelski, Patrick	IRO	1	3					1	0	0	0,00	1	0,33					
161	1598	Wiebe, Alex	MDF	1	3					1	0	0	0,00	1	0,33					

20. Spieltag

erstellt von Mark Krauspe

Highscoreliste (ab 20 Spielteilnahmen in der oberen Wertungshälfte)

Platz	Paß-Nr.	Name	Team	Sp	Legs	3:0	3:1	3:2	2:3	1:3	0:3	Pkte.	PD	Scores	SD	180	HS	HF	BF	SL
1	1397	Markandu, Garunakumar	MOS	30	105	21	3	5	1			192	6,40	214	2,04	18		145		13
2	1519	Holtkamp, Ole	MOS	24	81	18	2	3		1		154	6,42	144	1,78	7	177	153		14
3	1023	Hol, Roland	HUN	35	124	19	8	3	1	3	1	201	5,74	177	1,43	4		104		13
4	1423	Winter, Marcel	WIZ	30	108	14	8	4		2	2	168	5,60	152	1,41	7		107		14
5	1457	Berger, Michael	BLU	38	140	17	9	4	3	3	2	202	5,32	188	1,34	11		120		15
6	1553	Crampton, Mark	HUN	38	140	18	7	6	1	5	1	205	5,39	186	1,33	9	174	156	167	13
7	1106	Thiel, Werner	MDF	33	126	11	11	3	4	2	2	168	5,09	167	1,33	7		116		14
8	1381	Feldmann, Rainer	BLU	27	98	17	2	4	3	1		158	5,85	126	1,29	4	171	153		15
9	1451	Diekemper, Tim	IRO	27	99	12	4	3	2	4	2	131	4,85	127	1,28	1	168			16
10	1006	Knigge, Axel	CHA	24	94	9	5	7		3		131	5,46	118	1,26	4	156		101	14
11	1350	Kreter, Boris	MIB	21	70	13	6			1	1	128	6,10	86	1,23	1		120		15
12	1575	Junker, Marco	MOS	31	121	13	5	5	6	1	1	159	5,13	143	1,18	5	171	126		12
13	1301	Carter, Kevin	HUN	20	75	6	7	1	2	2	2	95	4,75	88	1,17	2		114		
14	1540	Schulz, Peter	UPS	34	129	15	7	3	6	2	1	176	5,18	151	1,17	7		140		16
15	1438	Lorenz, Kay	OST	36	139	10	12	7	1	3	3	182	5,06	155	1,12	6		158		15
16	1574	Holtmann, Tim	HUN	26	96	12	5	4	1	3	1	139	5,35	107	1,11	5		121		15
17	1267	Waddel, Karl	HUN	26	103	8	6	5	4	1	2	126	4,85	112	1,09	3		120		
18	1303	Holberg, Kevin	MIB	24	83	12	8			1	1	135	5,63	88	1,06	5	150	135		15
19	1560	Lehrmann, Marcus	WIZ	29	108	12	6	3	3	3	2	144	4,97	111	1,03	6	160	108	132	15
20	1107	Kunz, Dieter	LOS	30	117	9	11	4	4			157	5,23	116	0,99	3		107	104	18
21	1053	Sundmäker, Torsten	BLU	30	113	10	3	6	2	4	5	126	4,20	110	0,97					17
22	1609	Crampton, Steven	IMP I	35	127	12	9	1	3	5	5	154	4,40	123	0,97	4	171	112		16
23	1561	Green, Peter	IRO	22	87	4	4	5	2	3	4	84	3,82	82	0,94	5		119		15
24	1050	Kraus, Andreas	BLU	26	102	6	7	5	2	3	3	116	4,46	95	0,93	3		110		14
25	1374	Meyer, Frank	IMP II	28	104	12	7	4	1	3	1	151	5,39	96	0,92			112		18
26	1072	Heidtkamp, Dirk	LOS	31	124	4	5		10	6	6	84	2,71	110	0,89	7				16
27	1463	Pechbrenner, Michael	IMP II	34	134	8	7	10	2	1	6	153	4,50	118	0,88	2		108		17
28	1086	Betge, Mathias	WIZ	24	92	6	2	5	2	4	5	87	3,63	81	0,88	1		112		
29	1602	Gießelmann, Jannik	MOS	21	83	6	3	1	6	3	2	80	3,81	72	0,87	1	142	120		17
30	1530	Scheid, Rudolf	OST	38	150	8	4	4	9	6	7	124	3,26	126	0,84	2		103		17
31	1424	Winter, Andreas	WIZ	28	111	8	6	6	2	5	1	131	4,68	93	0,84	1	171			15
32	1596	Gürçay, Erkan	MDF	25	97	3	7	5	2	1	7	93	3,72	80	0,82	1	164	115		
33	1570	Engelhardt, Tim	TTS	29	110	5	9	3	3	2	7	112	3,86	90	0,82	2				
34	1571	Rubisch, Torsten	TTS	33	128	12	2	4	7	5	3	135	4,09	104	0,81	3				15
35	1578	Arndt, Andreas	WIZ	34	138	9	4	8	5	6	2	143	4,21	111	0,80	4	162	118	108	17
36	1547	Hagerisch, Erich	MDF	30	116	9		4	6	6	5	101	3,37	92	0,79	1	177	152		16
37	1434	Kahmen, Maik	OST	40	149	10	5	2	8	4	11	130	3,25	118	0,79	2		177	112	
38	1043	Niemann, Volker	BLU	24	94	5		3	5	6	5	66	2,75	71	0,76	1		111		15
39	1510	Rieger, Michael	OST	31	128	6	6	5	7	5	2	122	3,94	95	0,74	1				
40	1508	Tamme, Kai	IMP II	33	131	8	6	5	4	8	2	133	4,03	97	0,74	1	171	150		18
41	1525	Hogrebe, Marco	UPS	26	97	4	6	4	2	1	9	89	3,42	71	0,73	1		150		18
42	1124	Weidmann, Klaus	LOS	26	101	8	8	3	3	3	1	128	4,92	73	0,72			146		14
43	1003	Brinkmann, Dirk	IMP II	39	143	10	5	5	3	5	11	136	3,49	102	0,71	4			113	
44	1437	Scheller, Viktor	TTS	23	92	3	4	1	5	7	3	67	2,91	65	0,71	1				
45	1557	Wroe, Sean	IRO	21	80	4	3	2	4	2	6	66	3,14	56	0,70	2	174	107		17
46	1559	Andresen, Thomas	0815	32	129	3	3	4	5	12	5	81	2,53	89	0,69	2		106		18
47	1398	Doherty, David	IRO	31	123	2	4	5	5	6	9	79	2,55	82	0,67					
48	1513	Dammasch, Walter	OST	32	122	7	5	6	2	5	7	118	3,69	80	0,66	2		110		
49	1600	Milberg, Sebastian	IRO	26	98	5	4	4	2	4	7	87	3,35	64	0,65	2				
50	1470	Schnittcher, Andreas	IMP I	21	74	4	2	1	1	5	8	52	2,48	48	0,65	2				15
51	1311	Amelung, Tobias	FAB	31	115	4	3	1	4	9	10	68	2,19	73	0,63	1	160	111		18
52	1591	Laege, Wolfgang	MDF	24	95	1		2	6	7	8	36	1,50	59	0,62	1	174			14
53	1555	Recksiek, Kay	UPS	23	86	5	2	2	3	5	6	68	2,96	53	0,62			110	112	
54	1323	Kottirre, Siggı	CHA	25	93	1	1	3	3	5	12	39	1,56	57	0,61			101		
55	1090	Klemz, Steffen	IMP I	29	110	7	3	4	3	6	6	99	3,41	66	0,60			106		17
56	1545	Baitz, Christian	IMP I	27	103	5	4	3	4	4	7	86	3,19	60	0,58	1				
57	1133	Verlsteffen, Sven	UPS	25	99	5	4	4	4	4	4	91	3,64	54	0,55	1		104		
58	1605	Harms, Fabian	FAB	31	123	1	3	6	6	3	12	70	2,26	65	0,53	1				
59	1126	Brodowski, Florian	LOS	21	80	4	4	2	2	5	4	71	3,38	42	0,53	1		116		
60	1426	Teal, Pete	IMP I	34	137	6	2	6	6	9	5	105	3,09	68	0,50	1	174			18
61	1568	Dorn, Oliver	0815	32	113	1	4	1	3	5	18	47	1,47	55	0,49					
62	1537	Papke, Daniel	0815	26	94	3	2	1	3	6	11	50	1,92	43	0,46	1				
63	1498	Siedlaczek, Dennis	IRO	21	83	5	1	5	3	3	4	75	3,57	36	0,43	2				
64	1075	Dreckschmidt, Frank	LOS	21	80	5	1	2	5	2	6	63	3,00	33	0,41	1				
65	1152	Baum, Christian	0815	27	106	3	2	3	5	7	7	65	2,41	42	0,40	1		153		
66	1606	Schweizek, Harald	TTS	23	85	1	1	3	3	3	12	37	1,61	32	0,38	1				
67	1554	Koch, Karsten	TTS	24	89	3	2	1	3	7	8	51	2,13	33	0,37	2		102		
68	1468	Nottebrock, Niko	LOS	20	76	1	2		4	6	7	33	1,65	28	0,37				110	
69	1581	Vahlenkamp, Ron	CHA	30	109	1	1	2	5	4	17	37	1,23	40	0,37		174			
70	1012	Wolter, Alli	CHA	26	99		6	2	2	7	9	57	2,19	32	0,32					
71	1153	Herbst, Michael	0815	26	94		1		4	7	14	21	0,81	21	0,22	1	153	108		
72	1068	Klammt, Dieter	LOS	21	81	1	3	1	4	5	7	43	2,05	16	0,20					
73	1493	Rittgarn, Markus	0815	24	88	1	2	2	2	6	11	39	1,63	17	0,19					
74	1603	Freitag, Fabian	MOS	2	9		1	1				11	5,50	19	2,11					18
75	1403	Borowski, Andreas	MIB	4	14	2	2					26	6,50	22	1,57	1				18
76	1604	Hänsch, Christopher	MOS	16	59	9	3	3	1			98	6,13	90	1,53	3		107	135	15
77	1335	Hensel, Holger	MIB	11	43	2	5		2	1	1	49	4,45	64	1,49	3	145			14
78	1329	Haut, Detlef	MIB	16	60	7	4	1	2	2		84	5,25	88	1,47	8		137		15
79	1617	Bergmann, Dominik	MOS	5	18	3	1	1				32	6,40	26	1,44		142	120		17
80	1345	Niebaum, Dennis	MIB	12	47	5	2	2	2	1		62	5,17	67	1,43	1				16
81	1501	Hillman, Terry	MIB	16	63	7	3	4	2			91	5,69	86	1,37					

20. Spieltag

erstellt von Mark Krauspe

Highscoreliste (ab 20 Spielteilnahmen in der oberen Wertungshälfte)

Platz	Paß-Nr.	Name	Team	Sp	Legs	3:0	3:1	3:2	2:3	1:3	0:3	Pkte.	PD	Scores	SD	180	HS	HF	BF	SL
87	1355	Bödger, Daniel	MIB	19	79	4	6	6	2	2	1	98	5,16	95	1,20	1				17
88	1087	Jarske, Marcus	WIZ	5	19				1	2	2	4	0,80	22	1,16					
89	1128	Wöhrmann, Heiko	IMP I	6	24	1	1	2		1	1	24	4,00	27	1,13	1				
90	1328	Schlüter, Thomas	WIZ	10	43		3	3	2		2	37	3,70	48	1,12	3				18
91	1610	Wünnink, Stefan	MIB	15	56	7	3	3	1		1	84	5,60	62	1,11	2	171		158	17
92	1305	Wegner, Tobi	MIB	18	75	3	6	3	3	3		81	4,50	78	1,04	2		122		18
93	1327	Zoske, Andreas	MDF	2	7					1	1	1	0,50	7	1,00					
94	1447	Meisler, Jens	MOS	11	41	3		2	1	2	3	35	3,18	40	0,98					
95	1595	Lesmade, Jörg	MDF	13	48	4	4		2	1	2	57	4,38	46	0,96			112	119	
96	1500	Meyer, Simon	FAB	4	16			2			2	10	2,50	15	0,94					
97	1504	Sauerland, Thomas	MOS	16	64	5	5	2	3	1		82	5,13	56	0,88	4	171			14
98	1548	Majewski, Daniel	UPS	15	61	2	1	5		2	5	50	3,33	52	0,85	2	170	108		
99	1440	Janocha, Arnold	WIZ	14	55	2	3	1	3	2	3	45	3,21	46	0,84	1		112	124	
100	1395	Akbulut, Hasso	MOS	16	59	6	4	1	2	1	2	76	4,75	48	0,81		156			16
101	1245	Hambrink, Hubert	BLU	7	29	3		1	3			32	4,57	23	0,79			124		
102	1586	Pollmeier, Thorsten	FAB	7	29	1	1	1	2	1	1	23	3,29	23	0,79					17
103	1185	Knauer, Sascha	IMP II	16	67	1	6	3	3	1	2	65	4,06	53	0,79	1		137		
104	1522	Schröder, Christoph	HUN	15	57	4	1	3	1	3	3	54	3,60	45	0,79	2				
105	1524	Schröder, Kevin	IMP I	4	14	1	2				1	19	4,75	11	0,79					
106	1464	Bergmann, Michael	HUN	1	4					1		1	1,00	3	0,75		162			
107	1526	Bernhold, Christian	IRO	16	62	4	3	3	1	3	2	66	4,13	46	0,74					
108	1421	Timmroth, Thomas	UPS	19	68	5	3	2		4	5	67	3,53	50	0,74	1				16
109	1095	Dighton, Dwain	MOS	7	28	3	1	3				42	6,00	20	0,71	2				13
110	1626	Losch, Björn	BLU	2	10			2				10	5,00	7	0,70	1	103			
111	1590	Günther, Harry	MDF	17	66	5	2	3	2	3	2	69	4,06	45	0,68	2		127		
112	1025	Krauspe, Mark	HUN	8	31	2		1	1	3	1	24	3,00	21	0,68					
113	1567	Hoffmann, Tobias	WIZ	1	3							0	0,00	2	0,67					
114	1616	Außel, Ingo	IRO	8	29			1		3	4	8	1,00	19	0,66					
115	1307	Beckmann, Julian	HUN	18	69	4	1	5	1	2	5	63	3,50	43	0,62					
116	1533	Engemann, Sixten	TTS	11	45	2	2	1	3	2	1	39	3,55	28	0,62			140		
117	1576	Junker, Maurice	MOS	14	57	4	2	1	5	1	1	56	4,00	35	0,61	1			130	
118	1564	Büttner, Michael	TTS	6	24		1	1	1	1	2	14	2,33	14	0,58		145			
119	1520	Fromm, Daniel	CHA	9	35	1	1	1	1	3	2	23	2,56	19	0,54	1	156			
120	1608	Begemann, Timo	FAB	3	13			1	1			7	2,33	7	0,54					
121	1282	Lange, Thomas	FAB	11	40	1	2	1		3	4	27	2,45	21	0,53		171			
122	1062	Helweg, Ralf	LOS	13	46	2	1	1	1	2	6	29	2,23	23	0,50				107	
123	1612	Schöne, Marvin	OST	12	45			1	2	3	6	12	1,00	22	0,49		156			
124	1400	Kardinal, Uwe	FAB	10	39	1	3	1	1	2	2	34	3,40	19	0,49	1				
125	1585	Sener, Olcay	FAB	14	54		1	1	2	5	5	20	1,43	25	0,46					
126	1589	Funk, Thomas	MDF	8	31		1	1	1	2	3	15	1,88	14	0,45					
127	1619	Will, Rene	FAB	7	29		1	1	1	4	1	11	1,57	13	0,45					
128	1469	Nitzsche, Marc	IMP I	8	34	1	1	2	1	3		28	3,50	15	0,44					
129	1472	Meinert, Jörg	MOS	7	25	3	1	1		1	1	33	4,71	11	0,44					18
130	1044	Hüls, Uwe	BLU	1	5			1				5	5,00	2	0,40					
131	1572	Rohkämper, Markus	TTS	6	21				1	1	4	3	0,50	8	0,38					
132	1450	Mensching, Carsten	IRO	4	16		1		1	1	1	9	2,25	6	0,38					
133	1454	Kneer, Tomlin	FAB	9	38		1	1	2	4	1	19	2,11	14	0,37		177			
134	1544	Prinz, Dirk	UPS	11	38	2	3			2	4	34	3,09	13	0,34					
135	1620	Gludau, Uwe	FAB	2	6						2	0	0,00	2	0,33					
136	1613	Schlechter, Daniel	MIB	2	6						2	0	0,00	2	0,33		171			
137	1565	Stranghöfner, Alexander	UPS	2	6					2	0	0,00	2	0,33						
138	1615	Michaelski, Patrick	IRO	1	3						1	0	0,00	1	0,33					
139	1598	Wiebe, Alex	MDF	1	3						1	0	0,00	1	0,33					
140	1563	Weber, Frank	TTS	7	25		2		1		4	14	2,00	8	0,32					
141	1042	Garner, Brian	BLU	16	59	2	1	2	1	4	6	36	2,25	18	0,31	1	171			
142	1071	Meyer, Reinhold	OST	9	36		2		3	1	3	19	2,11	10	0,28					
143	1583	Mross, Sven	0815	7	23			1			6	5	0,71	6	0,26		160			
144	1584	Sialtsis, Alex	FAB	13	52		1		5	2	5	18	1,38	13	0,25	1				
145	1566	Thompson, Sigi	TTS	8	28			1		2	5	7	0,88	7	0,25					
146	1601	Torbrügge, Marc	IRO	16	56				3	2	11	8	0,50	13	0,23					
147	1011	Zirpel, Erwin	CHA	16	54	1			2	2	11	13	0,81	12	0,22					
148	1027	Hiller, Franz	HUN	6	24		1		1	3	1	11	1,83	5	0,21					
149	1592	Cherubin, Stefan	MDF	7	30	1	1	1	2	2		24	3,43	6	0,20					
150	1431	Dittmann, Henry	FAB	15	48					3	12	3	0,20	9	0,19					
151	1622	Early, Sean	FAB	5	17	1				2	2	9	1,80	3	0,18					
152	1546	Lüssel, Timo	UPS	4	13					1	3	1	0,25	2	0,15					
153	1577	Mason, Barry	IMP II	18	61	1		1	1	3	12	17	0,94	9	0,15					
154	1593	Stefan, Martin	MDF	9	37			1	3	2	3	13	1,44	5	0,14					
155	1623	Koch, Sebastian	UPS	3	9	1				2	7	2,33	1	0,11						
156	1621	Gludau, Malte	FAB	9	30			1		1	7	6	0,67	3	0,10					
157	1048	Forca, Nenad	BLU	15	59		1	3	1	5	5	28	1,87	5	0,08				126	
158	1562	Smuda, Peter	TTS	6	19					1	5	1	0,17	0	0,00					
159	1494	Fischer, Jörg	IRO	4	13					1	3	1	0,25	0	0,00					
160	1599	Röker, Patrick	IRO	3	9					3	0	0,00	0	0,00						
161	1505	Dahl, Patrick	UPS	1	3	1						7	7,00	0	0,00					

20. Spieltag

erstellt von Mark Krauspe

Rangliste (ab 14 Spielteilnahmen in der oberen Wertungshälfte)

Platz	Paß-Nr.	Name	Team	Sp	Legs	3:0	3:1	3:2	2:3	1:3	0:3	Pkte.	PD	Scores	SD	180	HS	HF	BF	SL
1	1442	Meiwes-Fry, Enid	WIZ	14	54	4		3	2	2	3	49	3,50	34	0,63	1	140	104		
2	1465	Röhling, Miriam	CHA	18	68	4		3	2	4	5	51	2,83	26	0,38		140			
3	1169	Kindervater, Nicole	IMP I	17	61	2	2	2	1	2	8	40	2,35	48	0,79	1	140			
4	1183	Weitkamp, Christiane	IMP II	27	96	3	2	1	3	5	13	49	1,81	36	0,38		140			
5	1061	Rieke, Claudia	LOS	17	63		2	1	2	4	8	25	1,47	13	0,21		133			
6	1445	Attermeier, Sabine	CHA	18	62		3		1	3	11	23	1,28	7	0,11	1	140			
7	1243	Hiller, Claudia	IMP I	16	60		1		4	3	8	17	1,06	19	0,32		146	120	110	
8	1539	Weeks, Denise	UPS	15	52	1			1	5	8	14	0,93	11	0,21		120			
9	1092	Fölsch, Yvonne	WIZ	4	17	1		1	1	1		15	3,75	8	0,47	1	140			
10	1302	Wiggers, Nicole	HUN	13	56	2	1	1	7		2	39	3,00	25	0,45		160			
11	1441	Janocha, Nicole	WIZ	7	26	1		1	1	1	3	15	2,14	6	0,23		125			
12	1308	Holberg, Britta	MIB	3	11				1		2	2	0,67	2	0,18		119			
13	1614	Jahn, Nadine	FAB	9	31				1	2	6	4	0,44	3	0,10		105			
14	1534	Becker, Martina	TTS	6	18						6	0	0,00	1	0,06		115			
15	1580	Bollmann, Silke	CHA	2	6						2	0	0,00	0	0,00					
16	1182	Leisler, Heike	IMP II	2	6						2	0	0,00	1	0,17		114			

20. Spieltag

erstellt von Mark Krauspe

Highscoreliste (ab 14 Spielteilnahmen in der oberen Wertungshälfte)

Platz	Paß-Nr.	Name	Team	Sp	Legs	3:0	3:1	3:2	2:3	1:3	0:3	Pkte.	PD	Scores	SD	180	HS	HF	BF	SL
1	1169	Kindervater, Nicole	IMP I	17	61	2	2	2	1	2	8	40	2,35	48	0,79	1	140			
2	1442	Meiwes-Fry, Enid	WIZ	14	54	4		3	2	2	3	49	3,50	34	0,63	1	140	104		
3	1465	Röhling, Miriam	CHA	18	68	4		3	2	4	5	51	2,83	26	0,38		140			
4	1183	Weitkamp, Christiane	IMP II	27	96	3	2	1	3	5	13	49	1,81	36	0,38		140			
5	1243	Hiller, Claudia	IMP I	16	60		1		4	3	8	17	1,06	19	0,32		146	120	110	
6	1539	Weeks, Denise	UPS	15	52	1			1	5	8	14	0,93	11	0,21		120			
7	1061	Rieke, Claudia	LOS	17	63		2	1	2	4	8	25	1,47	13	0,21		133			
8	1445	Attermeier, Sabine	CHA	18	62		3		1	3	11	23	1,28	7	0,11	1	140			
9	1092	Fölsch, Yvonne	WIZ	4	17	1		1	1	1		15	3,75	8	0,47	1	140			
10	1302	Wiggers, Nicole	HUN	13	56	2	1	1	7		2	39	3,00	25	0,45		160			
11	1441	Janocha, Nicole	WIZ	7	26	1		1	1	1	3	15	2,14	6	0,23		125			
12	1308	Holberg, Britta	MIB	3	11				1			2	2	0,67	2	0,18		119		
13	1182	Leisler, Heike	IMP II	2	6						2	0	0,00	1	0,17		114			
14	1614	Jahn, Nadine	FAB	9	31				1	2	6	4	0,44	3	0,10		105			
15	1534	Becker, Martina	TTS	6	18						6	0	0,00	1	0,06		115			
16	1580	Bollmann, Silke	CHA	2	6						2	0	0,00	0	0,00					

20. Spieltag

erstellt von Mark Krauspe

Herren

Hundertachtziger				Highest Scores (141-177)			
Platz	Name	Team		Platz	Name	Team	
1	Markandu, Garunakumar	MOS	18	1	Hagerisch, Erich	MDF	177
2	Berger, Michael	BLU	11	2	Holtkamp, Ole	MOS	177
3	Crampton, Mark	HUN	9	3	Kahmen, Maik	OST	177
4	Haut, Detlef	MIB	8	4	Kneer, Tomlin	FAB	177
5	Heidtkamp, Dirk	LOS	7	5	Könemann, Dennis	MIB	177
6	Holtkamp, Ole	MOS	7	6	Crampton, Mark	HUN	174
7	Schulz, Peter	UPS	7	7	Laege, Harry	MDF	174
8	Thiel, Werner	MDF	7	8	Laege, Wolfgang	MDF	174
9	Winter, Marcel	WIZ	7	9	Teal, Pete	IMP I	174
10	Lehrmann, Marcus	WIZ	6	10	Vahlenkamp, Ron	CHA	174
11	Lorenz, Kay	OST	6	11	Wroe, Sean	IRO	174
12	Green, Peter	IRO	5	12	Crampton, Steven	IMP I	171
13	Holberg, Kevin	MIB	5	13	Feldmann, Rainer	BLU	171
14	Holtmann, Tim	HUN	5	14	Garner, Brian	BLU	171
15	Junker, Marco	MOS	5	15	Junker, Marco	MOS	171
16	Arndt, Andreas	WIZ	4	16	Lange, Thomas	FAB	171
17	Brinkmann, Dirk	IMP II	4	17	Sauerland, Thomas	MOS	171
18	Crampton, Steven	IMP I	4	18	Schlechter, Daniel	MIB	171
19	Feldmann, Rainer	BLU	4	19	Tamme, Kai	IMP II	171
20	Hol, Roland	HUN	4	20	Winter, Andreas	WIZ	171
21	Knigge, Axel	CHA	4	21	Wünnink, Stefan	MIB	171
22	Sauerland, Thomas	MOS	4	22	Majewski, Daniel	UPS	170
23	Hänsch, Christopher	MOS	3	23	Diekemper, Tim	IRO	168
24	Hensel, Holger	MIB	3	24	Gürkay, Erkan	MDF	164
25	Kraus, Andreas	BLU	3	25	Arndt, Andreas	WIZ	162
26	Kunz, Dieter	LOS	3	26	Bergmann, Michael	HUN	162
27	Rubisch, Torsten	TTS	3	27	Amelung, Tobias	FAB	160
28	Schlüter, Thomas	WIZ	3	28	Lehrmann, Marcus	WIZ	160
29	Schumacher, Markus	FAB	3	29	Mross, Sven	0815	160
30	Waddel, Karl	HUN	3	30	Akbulut, Hasso	MOS	156
31	Andresen, Thomas	0815	2	31	Fromm, Daniel	CHA	156
32	Carter, Kevin	HUN	2	32	Knigge, Axel	CHA	156
33	Dammasch, Walter	OST	2	33	Schöne, Marvin	OST	156
34	Dighton, Dwain	MOS	2	34	Herbst, Michael	0815	153
35	Engelhardt, Tim	TTS	2	35	Holberg, Kevin	MIB	150
36	Günther, Harry	MDF	2	36	Büttner, Michael	TTS	145
37	Kahmen, Maik	OST	2	37	Hensel, Holger	MIB	145
38	Koch, Karsten	TTS	2	38	Bergmann, Dominik	MOS	142
39	Majewski, Daniel	UPS	2	39	Gießelmann, Jannik	MIS	142
40	Milberg, Sebastian	IRO	2	40	Richter, Markus	0815	142
41	Pechbrenner, Michael	IMP II	2	41			
42	Richter, Markus	0815	2	42			
43	Scheid, Rudolf	OST	2	43			
44	Schnittcher, Andreas	IMP I	2	44			
45	Schröder, Christoph	HUN	2	45			
46	Siedlaczek, Dennis	IRO	2	46			
47	Wegner, Tobi	MIB	2	47			
48	Wroe, Sean	IRO	2	48			
49	Wünnink, Stefan	MIB	2	49			
50	Baitz, Christian	IMP I	1	50			
51	Baum, Christian	0815	1	51			
52	Betge, Mathias	WIZ	1	52			
53	Bödger, Daniel	MIB	1	53			
54	Borowski, Andreas	MIB	1	54			
55	Brodowski, Florian	LOS	1	55			
56	Diekemper, Tim	IRO	1	56			
57	Dreckschmidt, Frank	LOS	1	57			
58	Fromm, Daniel	CHA	1	58			
59	Garner, Brian	BLU	1	59			
60	Gießelmann, Jannik	MOS	1	60			
61	Gürkay, Erkan	MDF	1	61			
62	Hagerisch, Erich	MDF	1	62			
63	Harms, Fabian	FAB	1	63			
64	Herbst, Michael	0815	1	64			
65	Hogrebe, Marco	UPS	1	65			
66	Janocha, Arnold	WIZ	1	66			
67	Junker, Maurice	MOS	1	67			
68	Kardinal, Uwe	FAB	1	68			
69	Knauer, Sascha	IMP II	1	69			
70	Kreter, Boris	MIB	1	70			
71	Laege, Wolfgang	MDF	1	71			
72	Losch, Björn	BLU	1	72			
73	Niebaum, Dennis	MIB	1	73			
74	Niemann, Volker	BLU	1	74			
75	Papke, Daniel	0815	1	75			
76	Rieger, Michael	OST	1	76			
77	Scheller, Viktor	TTS	1	77			
78	Schweizek, Harald	TTS	1	78			
79	Sjaltsis, Alex	FAB	1	79			
80	Tamme, Kai	IMP II	1	80			
81	Teal, Pete	IMP I	1	81			
82	Timmroth, Thomas	UPS	1	82			
83	Verlsteffen, Sven	UPS	1	83			
84	Winter, Andreas	WIZ	1	84			
85	Wöhrmann, Heiko	IMP I	1	85			

20. Spieltag

erstellt von Mark Krauspe

86				86			
87				87			
88				88			
89				89			
90				90			
91				91			
92				92			
93				93			
94				94			
95				95			
96				96			
97				97			
98				98			
99				99			
100				100			

Highest Finish				Bull Finish			
Platz	Name	Team		Platz	Name	Team	
1	Könemann, Dennis	MIB	158	1	Crampton, Mark	HUN	167
2	Lorenz, Kay	OST	158	2	Wünnink, Stefan	MIB	158
3	Crampton, Mark	HUN	156	3	Hänsch, Christopher	MOS	135
4	Baum, Christian	0815	153	4	Lehrmann, Marcus	WIZ	132
5	Feldmann, Rainer	BLU	153	5	Junker, Maurice	MOS	130
6	Holtkamp, Ole	MOS	153	6	Forca, Nenad	BLU	126
7	Hagerisch, Erich	MDF	152	7	Janocha, Arnold	WIZ	124
8	Hogrebe, Marco	UPS	150	8	Lesmade, Jörg	MDF	119
9	Tamme, Kai	IMP II	150	9	Brinkmann, Dirk	IMP II	113
10	Weidmann, Klaus	LOS	146	10	Recksiek, Kay	UPS	112
11	Markandu, Garunakumar	MOS	145	11	Nottebrock, Niko	LOS	110
12	Engemann, Sixten	TTS	140	12	Arndt, Andreas	WIZ	108
13	Haut, Detlef	MIB	137	13	Helweg, Ralf	LOS	107
14	Knauer, Sascha	IMP II	137	14	Kunz, Dieter	LOS	104
15	Holberg, Kevin	MIB	135	15	Knigge, Axel	CHA	101
16	Günther, Harry	MDF	127	16			
17	Junker, Marco	MOS	126	17			
18	Hambrink, Hubert	BLU	124	18			
19	Wegner, Tobi	MIB	122	19			
20	Holtmann, Tim	HUN	121	20			
21	Berger, Michael	BLU	120	21			
22	Bergmann, Dominik	MOS	120	22			
23	Gießelmann, Jannik	MOS	120	23			
24	Kreter, Boris	MIB	120	24			
25	Waddell, Karl	HUN	120	25			
26	Green, Peter	IRO	119	26			
27	Arndt, Andreas	WIZ	118	27			
28	Brodowski, Florian	LOS	116	28			
29	Thiel, Werner	MDF	116	29			
30	Gürcay, Erkan	MDF	115	30			
31	Carter, Kevin	HUN	114	31			
32	Schulz, Peter	UPS	113	32			
33	Betge, Mathias	WIZ	112	33			
34	Crampton, Steven	IMP I	112	34			
35	Janocha, Arnold	WIZ	112	35			
36	Kahmen, Maik	OST	112	36			
37	Lesmade, Jörg	MDF	112	37			
38	Meyer, Frank	IMP II	112	38			
39	Amelung, Tobias	FAB	111	39			
40	Niemann, Volker	BLU	111	40			
41	Dammasch, Walter	OST	110	41			
42	Kraus, Andreas	BLU	110	42			
43	Recksiek, Kay	UPS	110	43			
44	Herbst, Michael	0815	108	44			
45	Lehrmann, Marcus	WIZ	108	45			
46	Majewski, Daniel	UPS	108	46			
47	Pechbrenner, Michael	IMP II	108	47			
48	Hänsch, Christopher	MOS	107	48			
49	Kunz, Dieter	LOS	107	49			
50	Winter, Marcel	WIZ	107	50			
51	Wroe, Sean	IRO	107	51			
52	Andresen, Thomas	0815	106	52			
53	Klemz, Steffen	IMP I	106	53			
54	Kespohl, Christian	BLU	105	54			
55	Hol, Roland	HUN	104	55			
56	Verlsteffen, Sven	UPS	104	56			
57	Losch, Björn	BLU	103	57			
58	Scheid, Rudolf	OST	103	58			
59	Koch, Karsten	TTS	102	59			
60	Hiullman, Terry	MIB	101	60			
61	Kottirre, Sigg	CHA	101	61			
62	Schumacher, Markus	FAB	101	62			
63				63			
64				64			
65				65			
66				66			
67				67			
68				68			
69				69			

20. Spieltag

erstellt von Mark Krauspe

70				70			
71				71			
72				72			
73				73			
74				74			
75				75			
76				76			
77				77			
78				78			
79				79			
80				80			
81				81			
82				82			
83				83			
84				84			
85				85			
86				86			
87				87			
88				88			

Shortest Leg (Einzel)				Shortest Leg (Doppel)			
Platz	Name	Team		Platz	Name	Team	
1	Junker, Marco	MOS	12	1	Hänsch - Markandu	MOS	13
2	Crampton, Mark	HUN	13	2	Feldmann - Kespohl	BLU	14
3	Dighton, Dwain	MOS	13	3	M. Junker - Akbulut	MOS	14
4	Hol, Roland	HUN	13	4	Crampton - Wiggers	HUN	15
5	Markandu, Garunakumar	MOS	13	5	Gießelmann - M. Junker	MOS	15
6	Hensel, Holger	MIB	14	6	Haut - Hensel	MIB	16
7	Holtkamp, Ole	MOS	14	7	Kahmen - Scheid	OST	16
8	Knigge, Axel	CHA	14	8	Majewski - Schulz	UPS	16
9	Kraus, Andreas	BLU	14	9	Markandu - M. Junker	MOS	16
10	Laege, Wolfgang	MDF	14	10	Schnittcher - S. Crampton	IMP I	16
11	Sauerland, Thomas	MOS	14	11	Feldmann - Kraus	BLU	17
12	Thiel, Werner	MDF	14	12	Hillman - Bödger	MIB	17
13	Weidmann, Klaus	LOS	14	13	Hol - Holtmann	HUN	17
14	Winter, Marcel	WIZ	14	14	Kreter - Könemann	MIB	17
15	Berger, Michael	BLU	15	15	Lehrmann - M. Winter	WIZ	17
16	Feldmann, Rainer	BLU	15	16	M. Junker - Sauerland	MOS	17
17	Green, Peter	IRO	15	17	Meinert - Hänsch	MOS	17
18	Hänsch, Christopher	MOS	15	18	Sundmäker - Berger	BLU	17
19	Haut, Detlef	MIB	15	19	Begemann - Lange	FAB	18
20	Hillman, Terry	MIB	15	20	Feldmann - Berger	BLU	18
21	Holberg, Kevin	MIB	15	21	Gießelmann - Freitag	MOS	18
22	Holtmann, Tim	HUN	15	22	Hensel - Kreter	MIB	18
23	Könemann, Dennis	MIB	15	23	Kreter - Bödger	MIB	18
24	Kreter, Boris	MIB	15	24	Niebaum - K. Holberk	MIB	18
25	Lehrmann, Marcus	WIZ	15	25	Niemann - Feldmann	BLU	18
26	Lorenz, Kay	OST	15	26	Schlüter - M. Winter	WIZ	18
27	Niemann, Volker	BLU	15	27	Teal - Baitz	IMP I	18
28	Rubisch, Torsten	TTS	15	28			
29	Schnittcher, Andreas	IMP I	15	29			
30	Winter, Andreas	WIZ	15	30			
31	Akbulut, Hasso	MOS	16	31			
32	Crampton, Steven	IMP I	16	32			
33	Diekemper, Tim	IRO	16	33			
34	Hagerisch, Erich	MDF	16	34			
35	Heidkamp, Dirk	LOS	16	35			
36	Köhler, Andre	IMP I	16	36			
37	Niebaum, Dennis	MIB	16	37			
38	Schulz, Peter	UPS	16	38			
39	Timmroth, Thomas	UPS	16	39			
40	Arndt, Andreas	WIZ	17	40			
41	Bergmann, Dominik	MOS	17	41			
42	Bödger, Daniel	MIB	17	42			
43	Gießelmann, Jannik	MOS	17	43			
44	Klemz, Steffen	IMP I	17	44			
45	Pechbrenner, Michael	IMP II	17	45			
46	Pollmeier, Thorsten	FAB	17	46			
47	Scheid, Rudolf	OST	17	47			
48	Schumacher, Markus	FAB	17	48			
49	Sundmäker, Torsten	BLU	17	49			
50	Wroe, Sean	IRO	17	50			
51	Wünnink, Stefan	MIB	17	51			
52	Amelung, Tobias	FAB	18	52			
53	Andresen, Thomas	0815	18	53			
54	Borowski, Andreas	MIB	18	54			
55	Hogrebe, Marco	UPS	18	55			
56	Kunz, Dieter	LOS	18	56			
57	Meinert, Jörg	MOS	18	57			
58	Meyer, Frank	IMP II	18	58			
59	Richter, Markus	0815	18	59			
60	Schlüter, Thomas	WIZ	18	60			
61	Tamme, Kai	IMP II	18	61			
62	Teal, Pete	IMP I	18	62			
63	Wegner, Tobi	MIB	18	63			

20. Spieltag

erstellt von Mark Krauspe

64				64			
65				65			
66				66			
67				67			
68				68			
69				69			
70				70			
71				71			
72				72			
73				73			
74				74			
75				75			
76				76			
77				77			
78				78			
79				79			
80				80			
81				81			
82				82			
83				83			
84				84			

Damen							
Highest Score				180			
Platz	Name	Team		Platz	Name	Team	
1	Wiggers, Nicole	HUN	160	1	Attermeier, Sabine	CHA	1
2	Hiller, Claudia	IMP I	146	2	Fölsch, Yvonne	WIZ	1
3	Attermeier, Sabine	CHA	140	3	Kindervater, Nicole	IMP I	1
4	Fölsch, Yvonne	WIZ	140	4	Meiwes-Fry, Enid	WIZ	1
5	Kindervater, Nicole	IMP I	140	5			
6	Meiwes-Fry, Enid	WIZ	140	6			
7	Röhling, Miriam	CHA	140	7			
8	Weitkamp, Christiane	IMP II	140	8			
9	Rieke, Claudia	LOS	133	9			
10	Janocha, Nicole	WIZ	125	10			
11	Weeks, Denise	UPS	120	11			
12	Holberg, Britta	MIB	119	12			
13	Becker, Martina	TTS	115	13			
14	Leisler, Heike	IMP II	114	14			
15	Jahn, Nadine	FAB	105	15			
16							
Shortest Leg							
Platz	Name	Team		Platz	Name	Team	
1				1			
2				2			
3				3			
4				4			
5				5			
6				6			
7				7			
8				8			
9				9			
10				10			
11				11			
12				12			
13				13			
14				14			
15				15			

Highest Finish				Bull Finish			
Platz	Name	Team		Platz	Name	Team	
1	Hiller, Claudia	IMP I	120	1	Hiller, Claudia	IMP I	110
2	Meiwes-Fry, Enid	WIZ	104	2			
3				3			
4				4			
5				5			
6				6			
7				7			
8				8			
9				9			
10				10			
11				11			
12				12			
13				13			
14				14			
15				15			

Übersicht Verlegungen

Team	Anzahl Verlegungen	noch mögliche Verlegungen
Blue Hats	1	2
Challengers	1	2
Dart Imps I	1	2
Dart Imps II	0	3
DC-0815	0	3
Flying Arrows Bielefeld	0	3
Lost Boys	0	3
Men in Black	1	2
Mumpitz Dartfighters	1	2
Ostfeld Darters	2	1
Team Irish Rock	1	2
The Hunters	0	3
The Moskitos	1	2
The Triple Sharks	1	2
UPS	2	1
Wizards	0	3

kann momentan nicht mehr verlegen

pro (-) zwei Punkte Abzug

Verspätungen

Team	Spieltag																																					
	1	2	3	4	5	6	7	8	9	10	11	12	13	14	15	16	17	18	19	20	21	22	23	24	25	26	27	28	29	30								
Blue Hats																																						
Challengers	X	X																																				
Dart Imps I										X							X																					
Dart Imps II																																						
DC-0815																																						
Flying Arrows Bielefeld																	X																					
Lost Boys																		X																				
Men in Black																																						
Mumpitz Dartfighters						X						X																										
Ostfeld Darters																																						
Team Irish Rock						X																																
The Hunters																																						
The Moskitos																																						
The Triple Sharks			X	X																																		
UPS	X																																					
Wizards																																						

X = Spielbericht nicht oder verspätet erhalten

A = 2 Punkte Abzug am Ende der Saison